

Инструкция по регистрации на участие в итоговом собеседовании по русскому языку для 9 классов на Официальном портале Мэра и Правительства Москвы (mos.ru)

Регистрация на участие в итоговом собеседовании по русскому языку для 9 классов (далее – итоговое собеседование) осуществляется в личном кабинете на Официальном портале Мэра и Правительства Москвы (mos.ru) (далее – Портал).

Заявление на участие в итоговом собеседовании могут подать обучающиеся образовательных организаций города Москвы - выпускники 9 класса, достигшие 14 лет, или их родители (законные представители).

В случае если участнику не исполнилось 14 лет, заявление может подаваться на Портале его родителями (законными представителями), зарегистрированными в установленном порядке на Портале, или участником на бумажном носителе в общественной приёмной регионального центра обработки информации города Москвы (далее – РЦОИ).

Для участников итогового собеседования и (или) их родителей (законных представителей), не имеющих доступ к личному кабинету на Портале по техническим или иным причинам, а также уполномоченных лиц на подачу заявления на участие в итоговом собеседовании, предусматривается возможность подачи заявления на бумажном носителе в общественной приёмной РЦОИ.

Сроки подачи заявления на участие в итоговом собеседовании – **не позднее чем за две недели** до дня проведения итогового собеседования.

Срок регистрации заявления на Портале – **не позднее 1 рабочего дня**.

Срок получения услуги в электронном виде – **14 календарных дней**.

Заявления подаются на основании сведений о следующих документах:

- для участника итогового собеседования:

документ, удостоверяющий личность;

страховой номер обязательного пенсионного страхования (СНИЛС);

- для родителя (законного представителя) участника итогового собеседования:

документ, удостоверяющий личность родителя (законного представителя);

СНИЛС родителя (законного представителя);

документ, удостоверяющий личность ребенка (участника итогового собеседования);

СНИЛС ребенка (участника итогового собеседования).

Для организации специальных условий проведения итогового собеседования участники с ограниченными возможностями здоровья, инвалиды, дети-инвалиды для подачи заявления на Портале указывают сведения о следующих документах:

справка об установлении инвалидности (продолжительность итогового собеседования увеличивается на 30 минут) или заключение Центральной психолого-медико-педагогической комиссии города Москвы (ЦПМПК) для организации дополнительных условий, учитывающих состояние здоровья участников, особенности психофизического развития.

Внесение изменений и отзыв заявления.

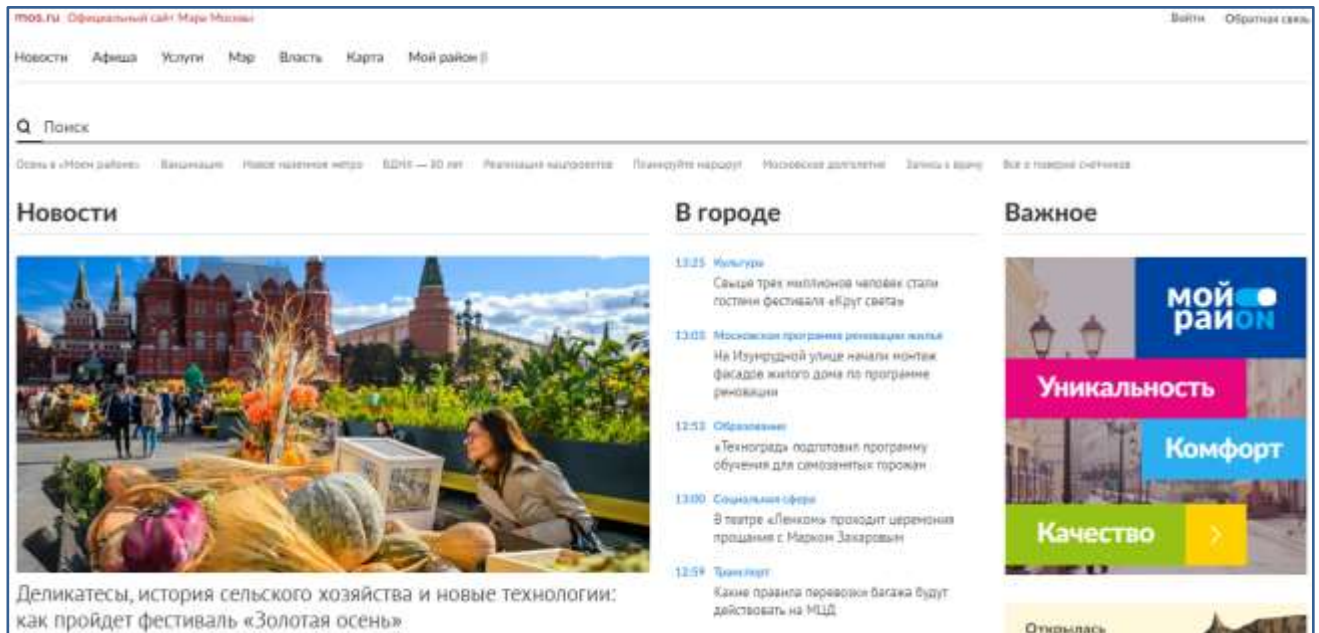
Участник итогового собеседования, родитель (законный представитель) имеет право внести изменения в заявление или отозвать заявление в личном кабинете на Портале **не позднее чем за две недели** до даты проведения итогового собеседования.

Получение уведомления на итоговое собеседование.


Не позднее 10 календарных дней до проведения итогового собеседования в целях информирования о месте и сроке проведения итогового собеседования в «личный кабинет» заявителя на Портале направляется уведомление для участника итогового собеседования в виде электронного файла, в котором указывается дата и место проведения итогового собеседования, код регистрации, необходимый для получения результатов итогового собеседования на Портале. О времени начала проведения итогового собеседования участника итогового собеседования информирует образовательная организация.

Инструкция:

1. Войдите на Портал <http://mos.ru>



2. Пройдите процедуру регистрации или войдите в личный кабинет, указав свой логин и пароль.


 **Доступ к информационным ресурсам города Москвы**

Вход в Официальный сайт Мэра Москвы

Чужой компьютер [Забыли пароль?](#)

Войти

или



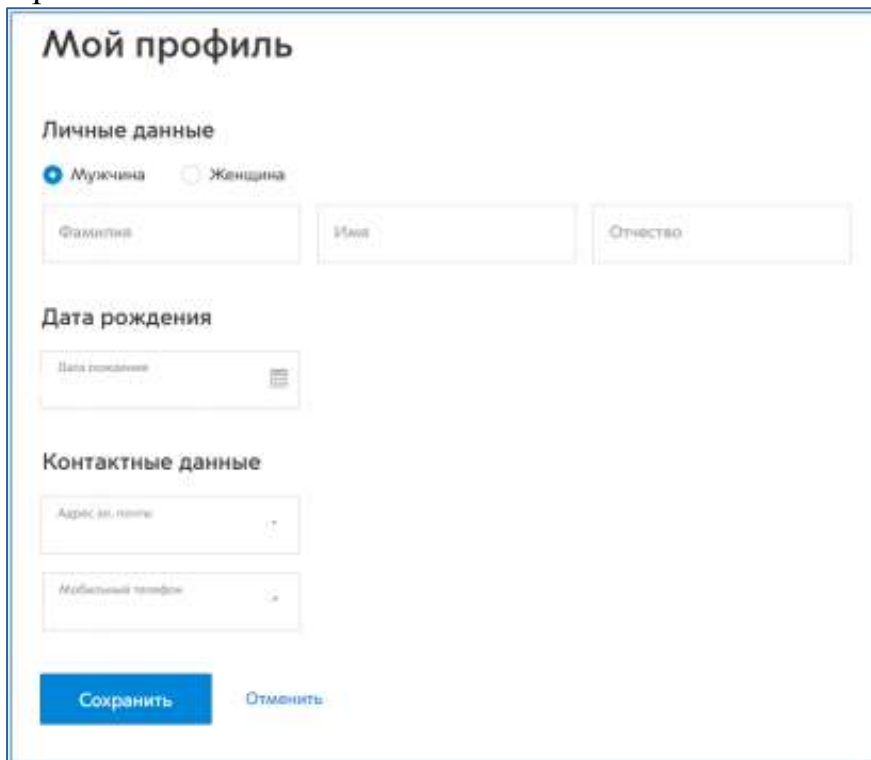
госуслуги

Вход по электронной подписи

Регистрация

3. В личном кабинете в разделе «Мой профиль/Личные данные» укажите следующие сведения:

- ФИО;
- дата рождения;
- пол;
- контактный телефон;
- адрес электронной почты.



Мой профиль

Личные данные

Мужчины Женщины

Фамилия: _____ Имя: _____ Отчество: _____

Дата рождения

Дата рождения: _____

Контактные данные

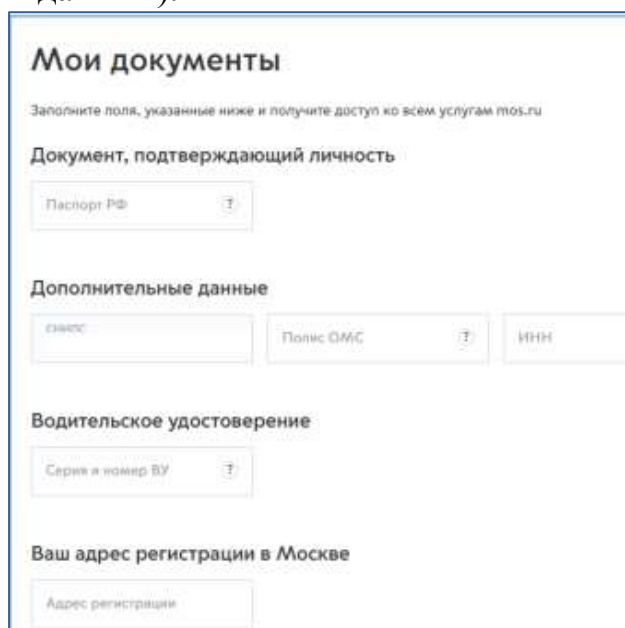
Адрес эл. почты: _____

Мобильный телефон: _____

Сохранить **Отменить**

4. В личном кабинете в разделе «Мой профиль/мои документы» укажите следующие сведения:

- реквизиты документа, удостоверяющего личность;
- СНИЛС (указание СНИЛС обязательно, будет проведена проверка корректности введенных данных).



Мои документы

Заполните поля, указанные ниже и получите доступ ко всем услугам mos.ru

Документ, подтверждающий личность

Паспорт РФ

Дополнительные данные

СНИЛС: _____ Полис ОМС: _____ ИНН: _____

Водительское удостоверение

Серия и номер ВУ

Ваш адрес регистрации в Москве

Адрес регистрации: _____

Если Вы являетесь родителем (законным представителем) участника итогового собеседования в разделе «Мой профиль/Моя семья» укажите сведения о ребенке (участнике итогового собеседования). Обратите внимание, что в данном разделе указывается только свидетельство о рождении ребенка.

Назад

Новый член семьи

Личные данные

Мужчина Женщина

Фамилия Имя Отчество

Дата рождения Родство: Сын Место рождения

Дополнительные данные

СНИЛС Полис ОМС

+ Данные участника ГИА, Олимпиады

Сохранить Отменить

5. Для получения услуги выберите раздел «Образование» каталога услуг, далее «Среднее образование», далее услугу «Запись на участие в ГИА (ЕГЭ, ОГЭ, ГВЭ), итоговом сочинении (изложении), итоговом собеседовании по русскому языку».

Популярное

Бизнес

Образование

Здоровье

Жилье, ЖКУ, двор

Личный транспорт

Общественный транспорт

Семья, дети

Социальная поддержка

Отдых, культура, спорт

Оплата

Документы

Работа

Штрафы, налоги, оплата услуг

Люди с ограниченными возможностями здоровья

Экстренные ситуации и безопасность

Образование

Популярное в разделе

Дошкольное

Среднее общее

Среднее специальное и профессиональное

Высшее

Дополнительное

Документы об образовании

Среднее общее

Услуги и сервисы

Оплата кружков и услуг образования

Запись на участие в ГИА (ЕГЭ, ОГЭ, ГВЭ), итоговом сочинении (изложении), итоговом собеседовании по русскому языку [Записаться](#)

Запись в первый класс

Запись во все классы

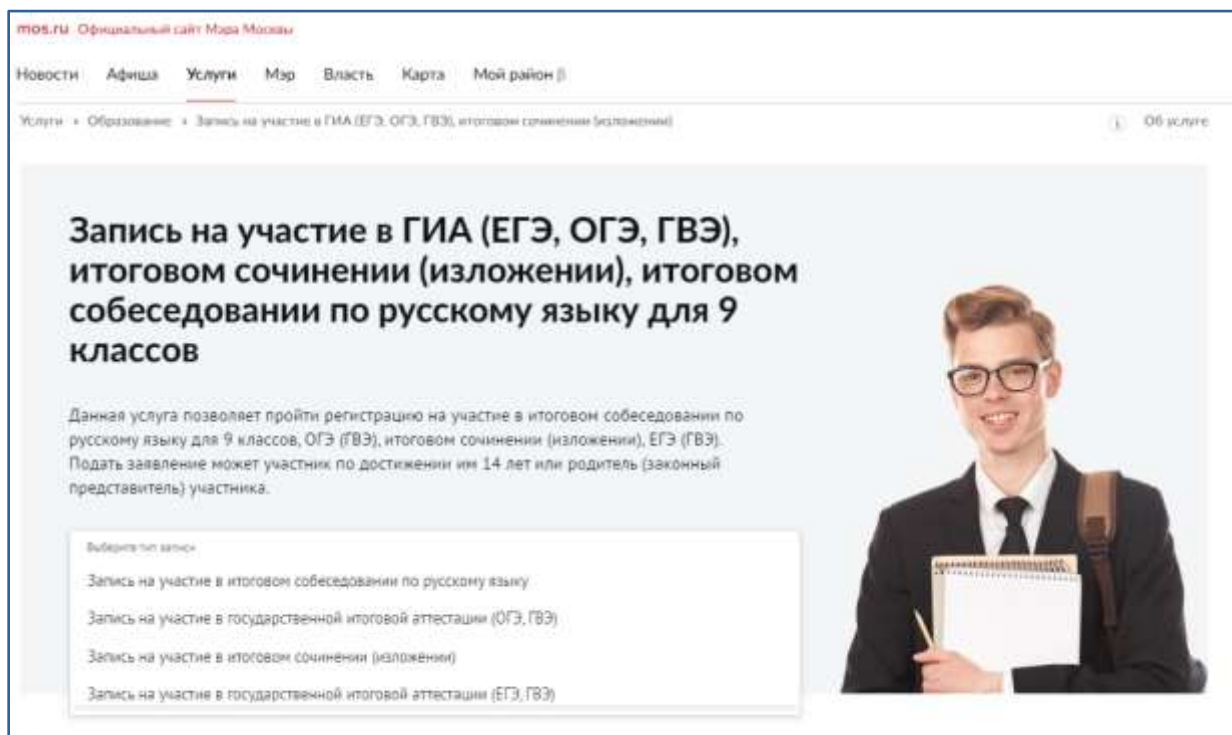
Карта москвича для учащегося

Электронный дневник школьника

Предоставление доступа доверенным лицам (электронный дневник, посещение и питание, сопровождение ребенка в дошкольную группу) [Записаться](#)

Посмотреть информацию о посещении и питании в школе, детском саду, колледже

6. Ознакомьтесь с описанием услуги, выберите из выпадающего списка «Запись на участие в собеседовании по русскому языку», нажмите на кнопку «Подать заявление».



7. Укажите, кем вы являетесь: участником итогового собеседования или родителем (законным представителем) участника итогового собеседования.

The screenshot shows a selection screen titled 'Кем вы являетесь?' with a green checkmark icon. There are two radio button options: 'Участник итогового собеседования' (which is selected) and 'Родитель (законный представитель) участника итогового собеседования'.

7.1. Если вы являетесь участником итогового собеседования, то проверьте корректность сведений о себе, заполненных автоматически из личного кабинета. Укажите гражданство. Здесь вы можете актуализировать контактные данные - «Контактный телефон» и «Электронная почта».

The screenshot shows a form titled 'Сведения об участнике' with a green checkmark icon. The form contains several input fields: 'Фамилия', 'Имя', 'Отчество', 'Дата рождения', 'Контактный телефон', 'Электронная почта', 'Пол' (with radio buttons for 'Мужской' and 'Женский'), 'Гражданство' (dropdown menu showing 'Гражданин РФ'), 'Документ, удостоверяющий личность' (dropdown menu showing 'Паспорт гражданина РФ'), 'Серия и номер', 'Дата выдачи', and 'Кем выдан'. To the right of the form, there is a note: 'Данные о заявителе заполняются из личного кабинета. Отредактируйте профиль, если вы хотите изменить их.'

7.2. Если вы являетесь родителем (законным представителем) участника итогового собеседования, то проверьте корректность сведений о себе, заполненных автоматически из личного кабинета.

Сведения о родителе (законном представителе)

Фамилия Имя Отчество

Дата рождения Контактный телефон Электронная почта

Пол: Мужской Женский

Документ, удостоверяющий личность
Паспорт гражданина РФ

Серия и номер Дата выдачи

Кем выдан

Заполните сведения о ребенке (участнике итогового собеседования). Укажите гражданство и реквизиты документа, удостоверяющего личность.

3 Сведения об участнике

Ребенок

Фамилия Имя Отчество

Дата рождения СНИЛС

Пол: Мужской Женский

Гражданство
Гражданин РФ

Свидетельство о рождении
Свидетельство о рождении РФ

Серия и номер Дата выдачи

Кем выдан

8. Отметьте, необходимы ли специальные условия проведения итогового собеседования (предусмотрено для участников с ограниченными возможностями здоровья, детей-инвалидов и инвалидов).

Сведения о необходимости специальных условий

Для участников с ограниченными возможностями здоровья, детей-инвалидов и инвалидов доступна организация специальных условий проведения итогового собеседования, учитывающих состояние их здоровья, особенности психофизического развития. Если Вам необходимы специальные условия, заполните поля раздела «Сведения о необходимости специальных условий»

Необходимы специальные условия

Специальные условия не требуются

Если для проведения итогового собеседования необходимы специальные условия:

- укажите документ (-ы), подтверждающий (-ие) необходимость создания специальных условий - заключение ЦПМПК и (или) справку об установлении инвалидности;
- при выборе заключения ЦПМПК, укажите номер и дату документа;
- при выборе справки об установлении инвалидности приложите ее скан-копию (с двух сторон).

Документ подтверждающий необходимость создания специальных условий сдачи итогового собеседования

При наличии справки, подтверждающей инвалидность, продолжительность итогового собеседования увеличивается на 30 минут.


Заключение психолого-медико-педагогической комиссии

Номер документа

Дата выдачи

Справка, подтверждающая факт установления инвалидности, выданная федеральным государственным учреждением медико-социальной экспертизы (заверенная в установленном порядке)

Приложите скан-копию или фото справки (при наличии) [?](#)

 **Добавить документ**

Не более 5 файлов, максимальный размер каждого – 5 МБ.
Форматы: PDF, JPEG, ZIP.

9. Категория участников итогового собеседования выставляется автоматически.

Сведения о категории участника итогового собеседования

Итоговое собеседование по русскому языку как условие допуска к государственной итоговой аттестации по образовательным программам основного общего образования проводится для обучающихся по категории «Выпускник 9 класса».

Обучающиеся по категории «Выпускник общеобразовательной организации, не завершивший основное общее образование (не прошедший ГИА-9)» не принимают участия в итоговом собеседовании по русскому языку.

9.1. Укажите сведения об образовательной организации - поставьте метку в поле «Образовательная организация города Москвы», выберите из списка наименование образовательной организации и укажите класс и форму обучения. Если образовательная организация отсутствует в списке, укажите её вручную.

Будет произведена проверка в электронной системе сведений об обучающихся «Реестр обучающихся».

Отсутствие подтверждения сведений в Реестре обучающихся не является основанием для отказа в регистрации на участие в итоговом собеседовании.

Сведения об образовательной организации

Образовательная организация города Москвы

Наименование образовательной организации

Организации нет в справочнике

Класс

Форма обучения


9.2. В случае если сведения об участнике ГИА не найдены в Реестре обучающихся необходимо продолжить заполнение формы заявления.

Сведения об участнике ГИА не найдены в Реестре обучающихся

Проверьте правильность написания ФИО, даты рождения, согласно документу, удостоверяющему личность, а также наименование образовательной организации. Если данные введены правильно, вы можете продолжить заполнение заявления. Отсутствие сведений в Реестре обучающихся не является основанием для отказа в регистрации на участие в итоговом собеседовании.

Продолжить без подтверждения данных в Реестре обучающихся

10. Ознакомьтесь с информацией в поле «Отправка заявления» и поставьте метки, подтверждающие ознакомление с Порядком проведения итогового собеседования и согласие на обработку персональных данных.

 **Отправка заявления**

- Я ознакомлен(а) с [Порядком проведения государственной итоговой аттестации по образовательным программам основного общего образования](#)
- Я ознакомлен (а) с [Порядком проведения итогового собеседования по русскому языку для обучающихся 9 классов образовательных организаций города Москвы](#)
- Подтверждаю согласие на [обработку моих персональных данных](#)

[Отправить заявление](#)

Если вы являетесь родителем (законным представителем) участника итогового собеседования поставьте метку о согласии на обработку своих персональных данных и персональных данных участника итогового собеседования.

Я соглашаюсь на [обработку моих персональных данных и персональных данных несовершеннолетнего, законным представителем которого я являюсь](#)

[Отправить заявление](#)

Проверка корректности заполнения обязательных полей и регистрация заявления на Портале осуществляется в течение 1 рабочего дня. После регистрации на Портале заявление направляется для проверки сведений и регистрации на участие в итоговом собеседовании – до 14 календарных дней. После регистрации на участие в итоговом собеседовании заявитель не позднее чем за две недели до даты итогового собеседования получает в личном кабинете на Портале информацию о проведении итогового собеседования с указанием даты, времени, места проведения итогового собеседования, кода регистрации, необходимого для получения результатов на Портале. В заявление можно внести изменения или отозвать заявление не позднее чем за две недели до даты проведения итогового собеседования.